

サービスについて

この製品は当社が万全の品質管理のもとに、責任をもって製造・検査をおこなっておりますが、万一故障が生じた場合や、ご不明の点がございましたら、お買い上げ店、又はエポック社各サービスステーションまでご連絡ください。



(株)エポック社

本社 東京都台東区駒形1-12-3
TEL.03(843)8811~9

システム10サービスステーション

札幌営業所サービスステーション
〒060 札幌市中央区南1条西1丁目
第2有楽ビル6F ☎011(241)0207~8

東京営業所サービスステーション
〒111 東京都台東区駒形1-12-3
☎03(843)8811~9

名古屋営業所サービスステーション
〒461 名古屋市東区泉1-9-14
☎052(962)6096~7

大阪営業所サービスステーション
〒540 大阪市東区住吉町46
☎06(763)2331~5

福岡営業所サービスステーション
〒812 福岡市博多区博多駅東2-4-30
☎092(451)6585~6

エポック社のテレビゲーム システム10専用銃

取り扱い説明書

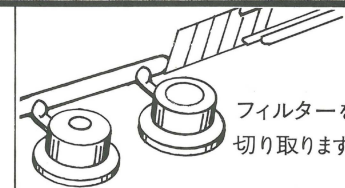
このたびはエポック社のテレビゲームシステム10専用銃をお買いあげいただきまして、まことにありがとうございます。

ご使用前に、取り扱い方、使用上の注意など、この「取り扱い説明書」をよくお読みいただき、正しい使用方法で末永くご愛用ください。なお、この「取り扱い説明書」は、大切に保管してください。

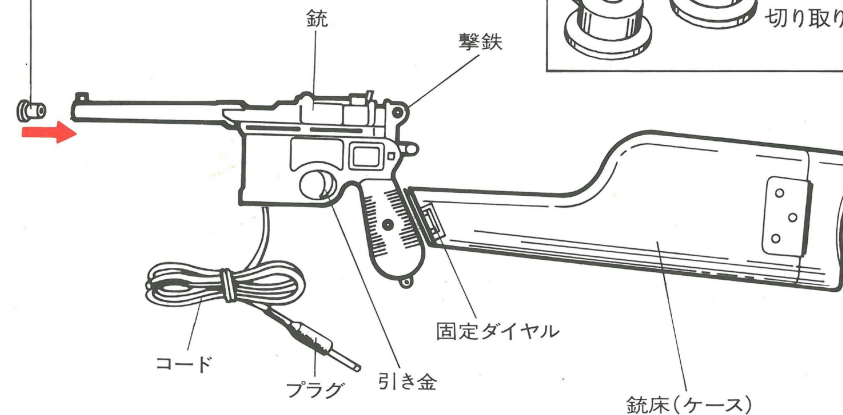
●システム10ガンプレイ専用銃パーツ名称

フィルター

(部屋の明るさによって取り替えるように穴の直径の違うものが4種類あります)



フィルターを切り取ります。


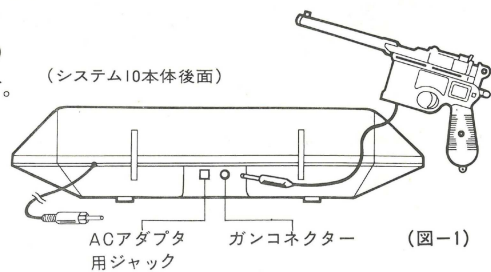


○銃床(ケース)に銃をしまう時には、必ずフィルターをはずしてください。
(フィルターがついているとケースのフタがしまりません)

『モーゼル』モデル

●準備

- 銃をケースから取り出します。
- 銃から出ているコード先のプラグをシステム10本体後面のガンコネクタに差し込みます。(図-1)
- システム10本体のプログラムセンサーを押してフリーピストル、あるいはクレー射撃にセットします。




フリーピストル

左サイドから現われ、画面上をいっぱい飛びかう標的を狙います。

- 撃鉄を起し、標的を狙って引き金を引きます。
- はずれると、標的はそのまま飛行を続けます。
- 命中した時は、点数が表示されます。(図-2)
- 1プレイに15回撃てます。
- 1プレイの15発中のあたった数によって競います。



●フリーピストルの点数表示(クレー射撃の場合も同様) (図-2)



クレー射撃

左サイドから不規則に現われ、クッションをしながら右サイドへ飛び去る標的を狙います。


- 銃に銃床(ケース)を取り付けます。(図-3)
- 撃鉄を起し、標的を狙って引き金を引きます。
- 点数は1回撃つごとに表示されます。(図-2)
- 1プレイに15回撃てます。
- 1プレイの15発中のあたった数によって競います。




(図-3)

●ペナルティー(クレー射撃の場合のみ適用)

- 画面上に標的が出ていない時や、点数表示されている時に、銃を撃ちますとペナルティー(罰則)になり、画面の右から標的が現われ、クッションをして左サイドへ飛び去ります。(図-4)
- この場合、標的に命中させるまでは標的が飛ぶごとに銃を撃たなくてもショット回数が加算されていきますので、早く元の標的の動きに戻して、プレイしてください。



正常の場合



ペナルティの場合

(図-4)

●フィルターの使い方

- フィルターは穴の直径が3%・4%・5%・6%の4種類あり、部屋の明るさや、テレビ画面の明るさによって使い分けます。
- 部屋を薄暗くしたら、まず5%径のフィルターを銃口に差し込み、標的を外して撃って見てください。もし標的を外して撃っても得点になってしまう場合は、反応しすぎですので小さい径のフィルターに取り替えてためてください。
- 標的を外して撃つと、得点ならず、確実にあたった時だけ得点になったら準備OKですので、そのフィルターを使ってゲームを始めましょう。

外れているはずなのに得点になってしまう場合

- フィルターを直径の小さいものに替えてください。
- 部屋が明るすぎて標的以外の光をひろっていませんか? (部屋を暗くしてください)
- テレビの画面に直射日光や蛍光灯の光などがあたっていませんか?

あたっているはずなのに得点にならない場合

- フィルターを直径の大きいものに替えるか、フィルターを使用しないで撃ってください。
- テレビ画面のコントラストを強めに調整してください。

●注意

この銃は画面上の標的より放たれた光をキャッチして、システム10本体に伝えLSIが動作する仕組みになっていますので、以下の点に注意して遊んでください。

- 直接蛍光灯等の光源に向けて使用しないでください。
- 画面上に標的が出てくるまで、又点数表示されている時には、引き金は引かないでください。(ペナルティーになります)

- 銃で遊ばない時は、撃鉄を元に戻し銃床(ケース)に入れて、コードをまいて保管してください。又乱暴に扱ったり内部機構に変調をきたす事がありますので、落したり、投げつけたり、コードを強く引っ張ったりしないでください。
- この銃はエポック社のテレビゲームシステム10専用ですので、他社のテレビゲームには使用できません。
- 銃のコード先のプラグをシステム10本体以外のジャックには絶対に差し込まないでください。